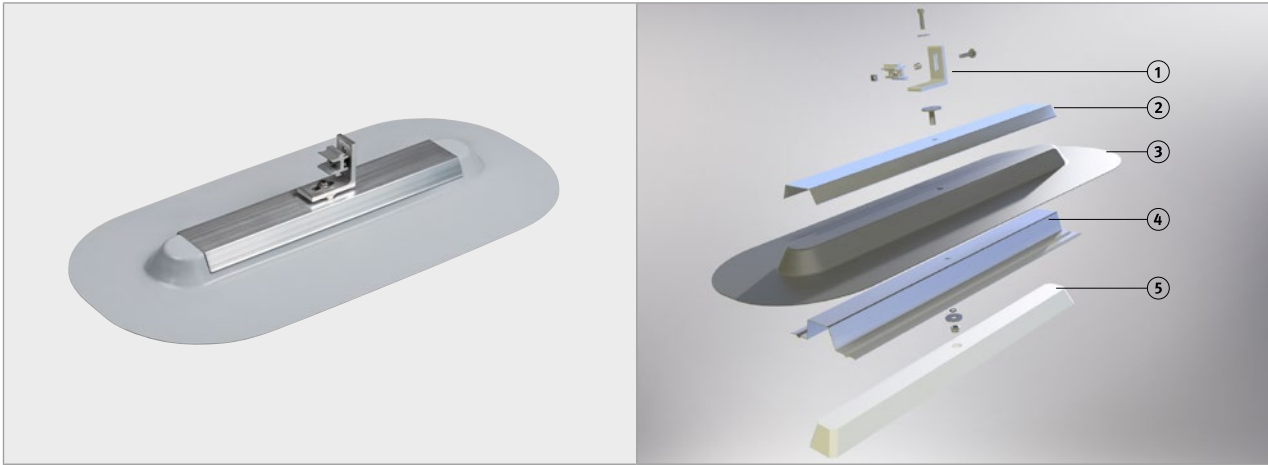




Ballastfreie Befestigung von Solaranlagen für Dächer mit EVALON®- und EVALASTIC®-Abdichtungen

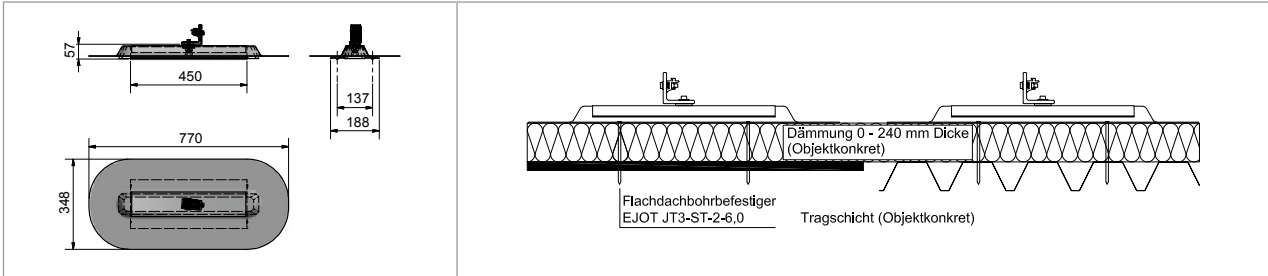
Montageschiene EVATEC® Solar 450	Explosions-Darstellung
----------------------------------	------------------------



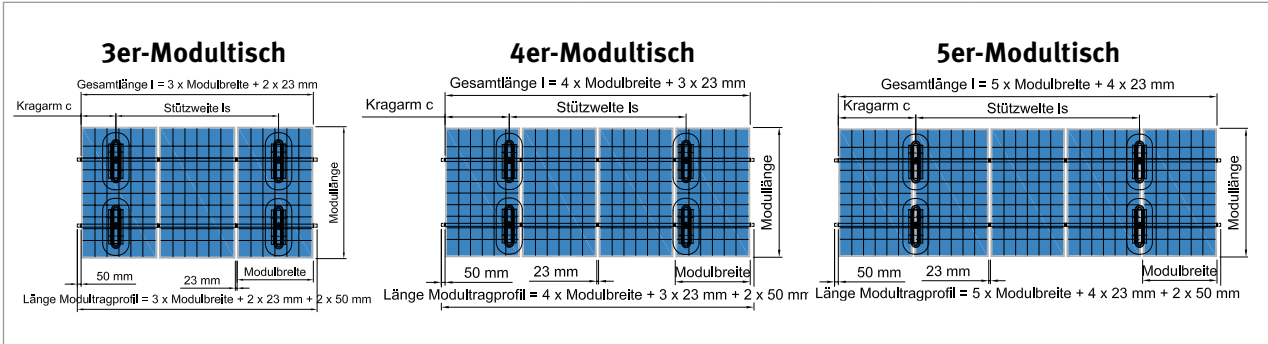
<p>Montageschiene EVATEC® Solar 450 mit einem Rapid-Systemverbinder</p> <p>(Rapid-Systemverbinder mit Schletter-Klemmblock im Lieferumfang enthalten)</p>	<ul style="list-style-type: none"> ① Rapid-Systemverbinder ② Aluminium-Deckschiene ③ Formteil aus EVALASTIC® oder EVALON® ④ Aluminium-Tragschiene ⑤ Dämmstoffkern
--	--

Planungs- und Verwendungshinweis:
 EVATEC® Solar ist ein geprüftes Bauprodukt zur Errichtung einer Bauart auf Dächern mit Abdichtungen. Die Verwendung von EVATEC® Solar zur Befestigung von Photovoltaikanlagen mit zugelassenen Befestigern setzt eine tragwerksplanerische Nachweisführung auf Basis der eingeführten technischen Baubestimmungen und bauaufsichtlichen Zulassungen voraus (siehe DIBt-Zulassungsbescheid Z-14.4-921).

Produktdetails	Längsschnitt Bauart mit EVATEC® Solar
----------------	---------------------------------------



Standardmontage (3er-/4er-/5er-Tisch)





Montageschiene EVATEC® Solar 450 und Zubehör

	Produkt	Formteil/Produktdetails	€/Stück
	Montageschiene EVATEC® Solar 450 mit einem Rapid-Systemverbinder	EVALON® hellgrau	92,50
		EVALON® schiefergrau	92,50
		EVALASTIC® hellgrau	92,50
		EVALASTIC® schiefergrau	92,50
	alwitra-Lastverteilerfuß	Aluminium	67,50
	Modultragprofil Pro50	Aluminium, Länge 4750 mm (VPE: 12 Stück/Karton, 150 Stück/Palette)	54,10*
	Modultragprofil Pro70	Aluminium, Länge 5900 mm (VPE: 8 Stück/Karton, 100 Stück/Palette)	84,60*
	Modultragprofil AL10 unten (voraussichtlich verfügbar ab Q1 2025)	Aluminium, Länge 5900 mm	88,60
	Modultragprofil AL10 oben (voraussichtlich verfügbar ab Q1 2025)	Aluminium, Länge 5900 mm	212,50
	Mittelklemme RapidPro	Aluminium, Länge 50 mm	1,75
	Endklemme RapidPro	Aluminium, Länge 50 mm	1,75
	alwitra-Montagefuß für Kabelkanal	EVALON®/EVALASTIC®	7,30
	EVASTEEL-Mediendurchführungs-Set 110 aus Edelstahl V4A, DN 100 (OD 110 mm), mit EVALON® oder EVALASTIC® beschichtetem Flansch aus speziellem V4A Edelstahl-Verbundblech zum direkten Aufschweißen von Anschlusskrägen aus EVALON® oder EVALASTIC® (Anschlusskrägen im Lieferumfang enthalten), inkl. Edelstahl-Rohrbogen-Set bestehend aus 3 x 45° Edelstahl-Rohrbögen V2A	EVALON®/EVALASTIC®	249,00
	Dachbauschraube EJOT JT3-ST-2-6,0	Länge 35 mm - Länge 220 mm	Bezug über Fa. EJOT
		Länge 240 mm	Preis auf Anfrage
		Länge 290 mm	Preis auf Anfrage

* Bei von VPE's abweichenden Mengen wird ein Verpackungsmehraufwand von 50 € zzgl. MwSt. berechnet. Bei Bestellungen von Modultragprofilen und Klemmen gelten keine Frachtfreigrenzen. Frachtkosten auf Anfrage. Alle Preise verstehen sich zzgl. gesetzlicher MwSt.



Diese Version ersetzt alle früheren Versionen. Um die aktuellste Version dieses Dokuments zu erhalten, scannen Sie den QR-Code oder verwenden Sie diesen Link: www.alwitra.de/downloads

alwitra GmbH
Am Forst 1 · 54296 Trier
Tel.: +49 651 9102-0
alwitra@alwitra.de · www.alwitra.de

Die in diesem Dokument enthaltenen Informationen, technischen Details oder Installationsanleitungen sind nach bestem Wissen verfasst und wurden zum Zeitpunkt der Veröffentlichung als korrekt angesehen. alwitra hat sich zur kontinuierlichen Verbesserung verpflichtet und behält sich daher das Recht vor, die Produktspezifikationen ohne Vorankündigung zu ändern oder zu ergänzen, insbesondere falls dies gesetzliche Änderungen erforderlich machen. Aus diesem Dokument können keine Rechte abgeleitet werden. Änderungen, Satz- und Druckfehler vorbehalten. Version 1. 10/2024